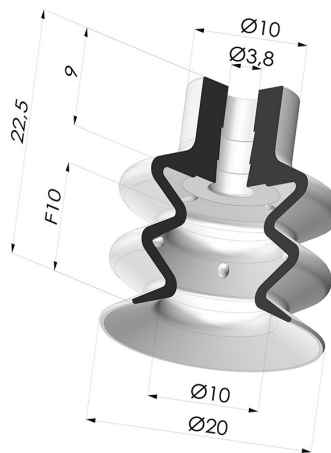
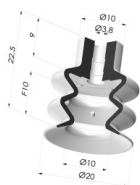


INFORMAZIONI TECNICHE

Altezza (in mm) :	22.5
Categoria :	A soffietti
Corsa :	10 mm
Diametro del collo interno :	3.8 mm
Diametro labbro :	20 mm
Forma :	2,5 soffietti
Forza orizzontale :	13.9 N
Forza verticale :	7 N
Gamma :	Ventosa
Massa :	2.20 g
Numero di soffietti :	2,5 soffietti
Serie :	2
Volume :	1.87 cm ³



Varianti:



Riferimento variante:
2 20MNT A

- Colore: Bordeaux
- Durezza Shore: SH 60
- Materiale: Antialone



Riferimento variante:
2 20PU A

- Colore: Blu
- Durezza Shore: SH 60
- Materiale: Poliuretano



Riferimento variante:
2 20SL A

- Colore: Rosso Certificato alimentare CE
- Durezza Shore: SH 60
- Materiale: Silicone



Riferimento variante:
2 20SLT A

- Colore: Trasparente Certificato alimentare CE
- Durezza Shore: SH 60
- Materiale: Silicone



Riferimento variante:
2 20SLV A

- Colore: Verde Certificato alimentare CE
- Durezza Shore: SH 60
- Materiale: Silicone



Riferimento variante:
2 20SLBLEU A

- Colore: Blu Certificato alimentare CE
- Durezza Shore: SH 60
- Materiale: Silicone



Riferimento variante:
2 20NI A

- Colore: Nero
- Durezza Shore: SH50
- Materiale: Nitrile



Riferimento variante:
2 20NR A

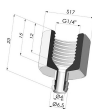
- Colore: Grigio
- Durezza Shore: SH50
- Materiale: Gomma naturale



Riferimento variante:
2 20SLBLEU A SH30

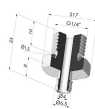
- Colore: Blu Certificato alimentare CE
- Durezza Shore: SH30
- Materiale: Silicone

Prodotti correlati:



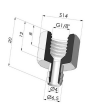
Inserto a resca Femmina G1/4"

Riferimento prodotto: B



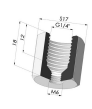
Inserto a resca Maschio G1/4"

Riferimento prodotto: C



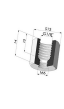
Inserto a resca Femmina G1/8"

Riferimento prodotto: F



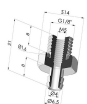
Adattatore - Femmina G1/4" - Femmina M6

Riferimento prodotto:
F14F6



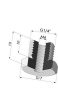
Adattatore - Femmina G1/8" - Femmina M6

Riferimento prodotto:
F18F6




Inserto a resca Maschio G1/8"

Riferimento prodotto: G



Adattatore - Maschio G1/8" - Femmina G1/8"

Riferimento prodotto:
M14F6



Adattatore - Maschio G1/8" - Femmina M6

Riferimento prodotto:
M18F6



Inserto a resca Maschio M5

Riferimento prodotto:
M5C11



Inserto a resca Maschio M6

Riferimento prodotto:
M6C



Inserto a resca Maschio M5

Riferimento prodotto:
M5C --