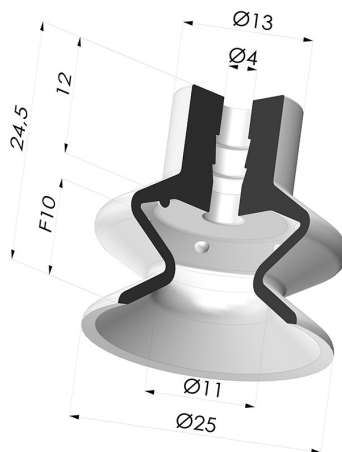
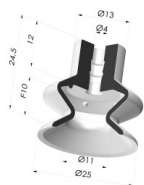


**INFORMAZIONI TECNICHE**

<b>Altezza (in mm) :</b>	24.6
<b>Categoria :</b>	A soffiети
<b>Corsa :</b>	10 mm
<b>Diametro del collo interno :</b>	4 mm
<b>Diametro labbro :</b>	25 mm
<b>Forma :</b>	1,5 soffiети
<b>Forza orizzontale :</b>	23 N
<b>Forza verticale :</b>	11.5 N
<b>Gamma :</b>	Ventosa
<b>Massa :</b>	2.90 g
<b>Numero di soffiети :</b>	1,5 soffiети
<b>Serie :</b>	1
<b>Volume :</b>	2.92 cm <sup>3</sup>



**Varianti:**



Riferimento variante:

**1 26MNT A**

- Colore: Bordeaux
- Durezza Shore: SH 60
- Materiale: Antialone



Riferimento variante:

**1 26PU A**

- Colore: Blu
- Durezza Shore: SH 60
- Materiale: Poliuretano



Riferimento variante:

**1 26SL A**

- Colore: Rosso Certificato alimentare CE
- Durezza Shore: SH 60
- Materiale: Silicone



Riferimento variante:

**1 26SLT A**

- Colore: Trasparente Certificato alimentare CE
- Durezza Shore: SH 60
- Materiale: Silicone



Riferimento variante:

**1 26SLV A**

- Colore: Verde Certificato alimentare CE
- Durezza Shore: SH40
- Materiale: Silicone



Riferimento variante:

**1 26NI A**

- Colore: Nero
- Durezza Shore: SH50
- Materiale: Nitrile

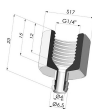


Riferimento variante:

**1 26NR A**

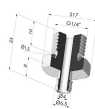
- Colore: Grigio
- Durezza Shore: SH50
- Materiale: Gomma naturale

## Prodotti correlati:



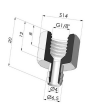
### **Inserto a resca Femmina G1/4"**

Riferimento prodotto: B



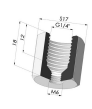
### **Inserto a resca Maschio G1/4"**

Riferimento prodotto: C



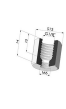
### **Inserto a resca Femmina G1/8"**

Riferimento prodotto: F



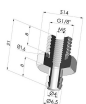
### **Adattatore - Femmina G1/4" - Femmina M6**

Riferimento prodotto:  
F14F6



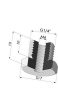
### **Adattatore - Femmina G1/8" - Femmina M6**

Riferimento prodotto:  
F18F6




### **Inserto a resca Maschio G1/8"**

Riferimento prodotto: G



### **Adattatore - Maschio G1/8" - Femmina G1/8"**

Riferimento prodotto:  
M14F6



### **Adattatore - Maschio G1/8" - Femmina M6**

Riferimento prodotto:  
M18F6



### **Inserto a resca Maschio M5**

Riferimento prodotto:  
M5C11



### **Inserto a resca Maschio M6**

Riferimento prodotto:  
M6C



### **Inserto a resca Maschio M5**

Riferimento prodotto:  
M5C --