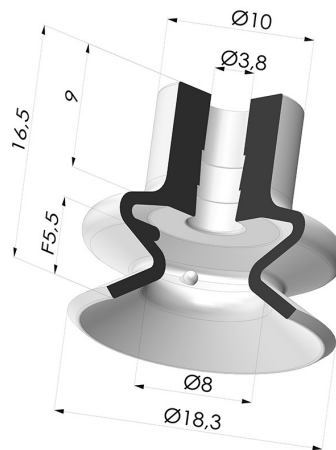


INFORMAZIONI TECNICHE

Altezza (in mm) :	16.5
Categoria :	A soffiatti
Corsa :	5.5 mm
Diametro del collo interno :	3.8 mm
Diametro labbro :	18.3 mm
Forma :	1,5 soffiatti
Forza orizzontale :	6 N
Forza verticale :	3 N
Gamma :	Ventosa
Massa :	1.40 g
Numero di soffiatti :	1,5 soffiatti
Serie :	1
Volume :	0.87 cm ³



Varianti:



Riferimento variante:
1 18MNT A

- Colore: Bordeaux
- Durezza Shore: SH 60
- Materiale: Antialone



Riferimento variante:
1 18PU A

- Colore: Blu
- Durezza Shore: SH 60
- Materiale: Poliuretano



Riferimento variante:
1 18SL A

- Colore: Rosso Certificato alimentare CE
- Durezza Shore: SH 60
- Materiale: Silicone



Riferimento variante:
1 18SLT A

- Colore: Trasparente Certificato alimentare CE
- Durezza Shore: SH 60
- Materiale: Silicone



Riferimento variante:
1 18NI A

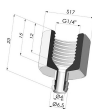
- Colore: Nero
- Durezza Shore: SH50
- Materiale: Nitrile



Riferimento variante:
1 18NR A

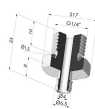
- Colore: Grigio
- Durezza Shore: SH50
- Materiale: Gomma naturale

Prodotti correlati:



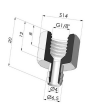
Inserto a resca Femmina G1/4"

Riferimento prodotto: B



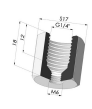
Inserto a resca Maschio G1/4"

Riferimento prodotto: C



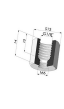
Inserto a resca Femmina G1/8"

Riferimento prodotto: F



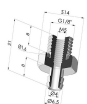
Adattatore - Femmina G1/4" - Femmina M6

Riferimento prodotto:
F14F6



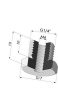
Adattatore - Femmina G1/8" - Femmina M6

Riferimento prodotto:
F18F6




Inserto a resca Maschio G1/8"

Riferimento prodotto: G



Adattatore - Maschio G1/8" - Femmina G1/8"

Riferimento prodotto:
M14F6



Adattatore - Maschio G1/8" - Femmina M6

Riferimento prodotto:
M18F6



Inserto a resca Maschio M5

Riferimento prodotto:
M5C11



Inserto a resca Maschio M6

Riferimento prodotto:
M6C



Inserto a resca Maschio M5

Riferimento prodotto:
M5C --