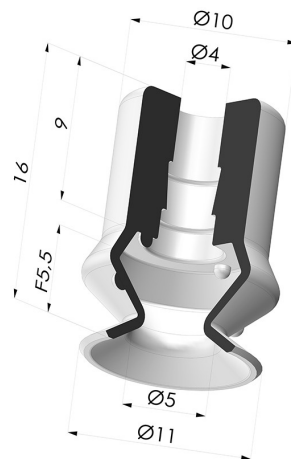


INFORMAZIONI TECNICHE

Altezza (in mm) :	16
Categoria :	A soffiети
Corsa :	5.5 mm
Diametro del collo interno :	3.8 mm
Diametro labbro :	11 mm
Forma :	1,5 soffiети
Forza orizzontale :	4 N
Forza verticale :	2 N
Gamma :	Ventosa
Massa :	0.70 g
Numero di soffiети :	1,5 soffiети
Serie :	1
Volume cm³ :	0.35



Varianti:



Riferimento variante:
1 10MNT A

- Colore: Bordeaux
- Durezza Shore: SH 60
- Materiale: Antialone



Riferimento variante:
1 10PU A

- Colore: Blu
- Durezza Shore: SH 60
- Materiale: Poliuretano



Riferimento variante:
1 10SL A

- Colore: Rosso Certificato alimentare CE
- Durezza Shore: SH 60
- Materiale: Silicone



Riferimento variante:
1 10SLT A

- Colore: Trasparente Certificato alimentare CE
- Durezza Shore: SH 60
- Materiale: Silicone



Riferimento variante:
1 10NI A

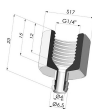
- Colore: Nero
- Durezza Shore: SH50
- Materiale: Nitrile



Riferimento variante:
1 10NR A

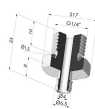
- Colore: Grigio
- Durezza Shore: SH50
- Materiale: Gomma naturale

Prodotti correlati:



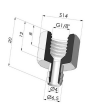
Inserto a resca Femmina G1/4"

Riferimento prodotto: B



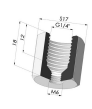
Inserto a resca Maschio G1/4"

Riferimento prodotto: C



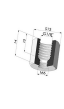
Inserto a resca Femmina G1/8"

Riferimento prodotto: F



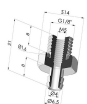
Adattatore - Femmina G1/4" - Femmina M6

Riferimento prodotto:
F14F6



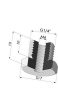
Adattatore - Femmina G1/8" - Femmina M6

Riferimento prodotto:
F18F6




Inserto a resca Maschio G1/8"

Riferimento prodotto: G



Adattatore - Maschio G1/8" - Femmina G1/8"

Riferimento prodotto:
M14F6



Adattatore - Maschio G1/8" - Femmina M6

Riferimento prodotto:
M18F6



Inserto a resca Maschio M5

Riferimento prodotto:
M5C11



Inserto a resca Maschio M6

Riferimento prodotto:
M6C



Inserto a resca Maschio M5

Riferimento prodotto:
M5C --