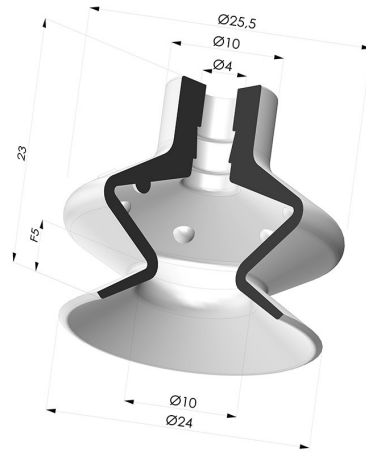


INFORMAZIONI TECNICHE

Altezza (in mm) :	23
Categoria :	A soffiatti
Corsa :	5 mm
Diametro del collo interno :	4 mm
Diametro labbro :	24
Forma :	1,5 soffiatti
Forza orizzontale :	20.5 N
Forza verticale :	10 N
Gamma :	Ventosa
Numero di soffiatti :	1,5 soffiatti
Serie :	1



Varianti:



Riferimento variante:

1 25NI A

- Colore: Nero
- Durezza Shore: SH50
- Materiale: Nitrile



Riferimento variante:

1 25NR A

- Colore: Grigio
- Durezza Shore: SH50
- Materiale: Gomma naturale

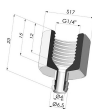


Riferimento variante:

1 25SLT A

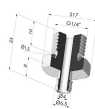
- Colore: Trasparente Certificato alimentare CE
- Durezza Shore: SH 60
- Materiale: Silicone

Prodotti correlati:



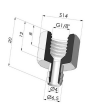
Inserto a resca Femmina G1/4"

Riferimento prodotto: B



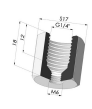
Inserto a resca Maschio G1/4"

Riferimento prodotto: C



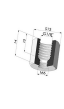
Inserto a resca Femmina G1/8"

Riferimento prodotto: F



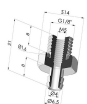
Adattatore - Femmina G1/4" - Femmina M6

Riferimento prodotto:
F14F6



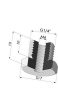
Adattatore - Femmina G1/8" - Femmina M6

Riferimento prodotto:
F18F6




Inserto a resca Maschio G1/8"

Riferimento prodotto: G



Adattatore - Maschio G1/8" - Femmina G1/8"

Riferimento prodotto:
M14F6



Adattatore - Maschio G1/8" - Femmina M6

Riferimento prodotto:
M18F6



Inserto a resca Maschio M5

Riferimento prodotto:
M5C11



Inserto a resca Maschio M6

Riferimento prodotto:
M6C



Inserto a resca Maschio M5

Riferimento prodotto:
M5C --