


**INFORMAZIONI TECNICHE**

<b>Altezza (in mm) :</b>	14
<b>Categoria :</b>	A soffiatti
<b>Corsa :</b>	5 mm
<b>Diametro del collo interno :</b>	5 mm
<b>Diametro labbro :</b>	6.5 mm
<b>Forma :</b>	2,5 soffiatti
<b>Forza orizzontale :</b>	1.5 N
<b>Forza verticale :</b>	0.7 N
<b>Gamma :</b>	Ventosa
<b>Massa :</b>	0.44 g
<b>Numero di soffiatti :</b>	2,5 soffiatti
<b>Serie :</b>	2
<b>Volume :</b>	0.07 cm <sup>3</sup>



**Varianti:**



Riferimento variante:

**2 07-2NI A**

- Colore: Nero
- Durezza Shore: SH50
- Materiale: Nitrile



Riferimento variante:

**2 07-2MNT A SH40**

- Colore: Bordeaux
- Durezza Shore: SH40
- Materiale: Antialone



Riferimento variante:

**2 07-2SL A SH40**

- Colore: Rosso mattone
- Certificato alimentare CE
- Durezza Shore: SH40
- Materiale: Silicone

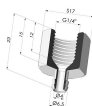


Riferimento variante:

**2 07-2SLT A**

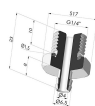
- Colore: Trasparente
- Certificato alimentare CE
- Durezza Shore: SH 60
- Materiale: Silicone

**Prodotti correlati:**



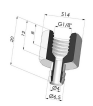
**Inserto a resca  
Femmina G1/4"**

Riferimento prodotto: B



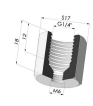
**Inserto a resca  
Maschio G1/4"**

Riferimento prodotto: C



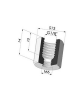
**Inserto a resca  
Femmina G1/8"**

Riferimento prodotto: F



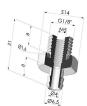
**Adattatore -  
Femmina G1/4" -  
Femmina M6**

Riferimento prodotto:  
F14F6



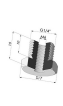
**Adattatore -  
Femmina G1/8" -  
Femmina M6**

Riferimento prodotto:  
F18F6



**Inserto a resca  
Maschio G1/8"**

Riferimento prodotto: G



**Adattatore -  
Maschio G1/8" -  
Femmina G1/8"**

Riferimento prodotto:  
M14F6



**Adattatore -  
Maschio G1/8" -  
Femmina M6**

Riferimento prodotto:  
M18F6



**Inserto a resca  
Maschio M6**

Riferimento prodotto:  
M6C



**Inserto a resca  
Maschio M5**

Riferimento prodotto:  
M5C --